


VIZUALIZACE POVRCHŮ:

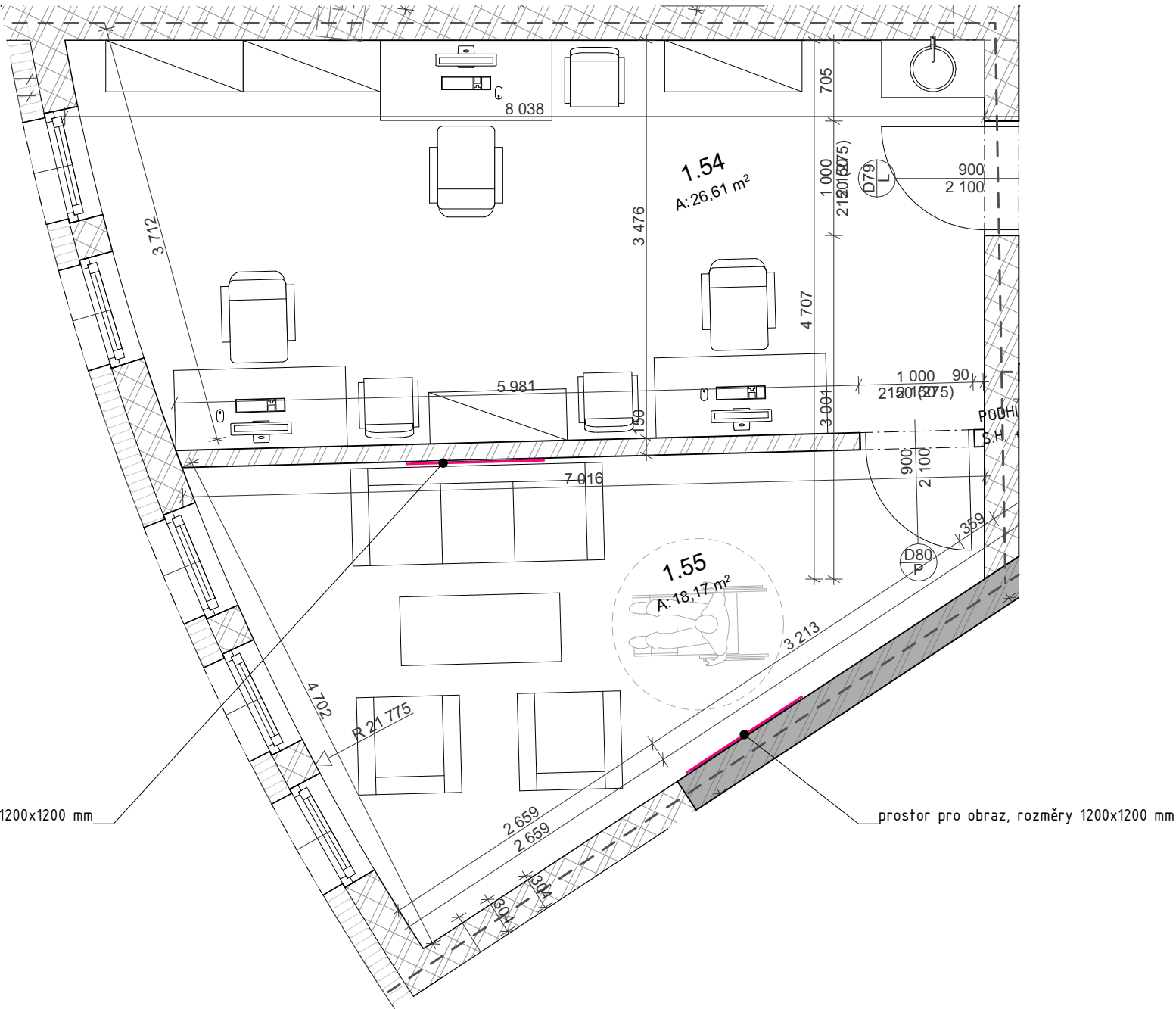


kancelář služby 1.54, 1.55

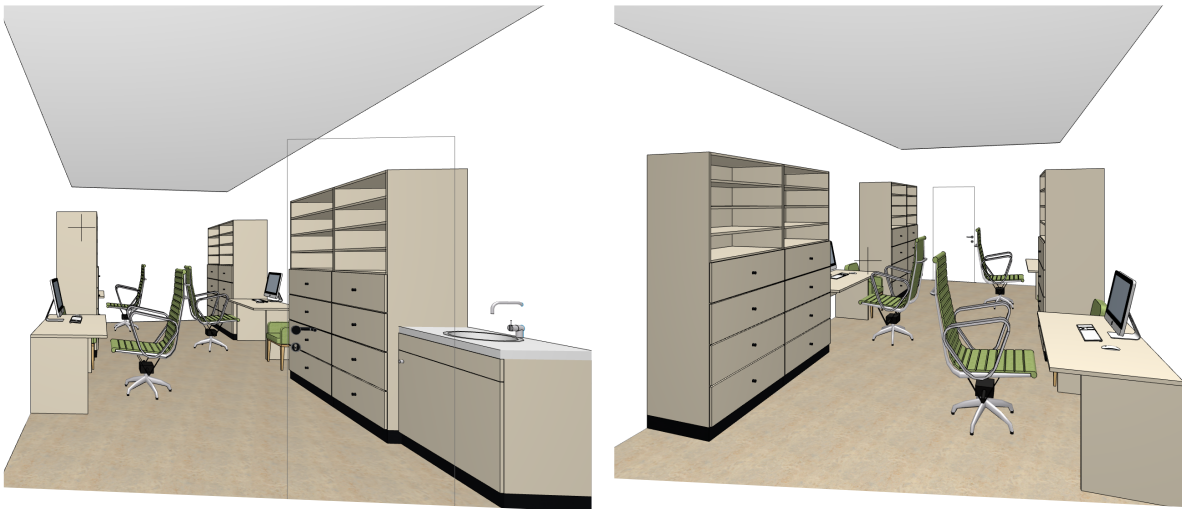
PODLAHA
- marmoleum, barva ROSATO, písková

STĚNY
- jemnozrnný štuk, barva bílá, soklové lišty Marmoform, včetně soklové lišty WA

STROP
- SDK podhled, barva bílá



vizualizace prostoru kanceláře služby (místnost 1.54)



vizualizace prostoru hovoriny služby (místnost 1.55)



Před zahájením výroby, objednáním, nebo zabudováním PSV. budou na stavbě ověřeny stavební rozměry, způsob zabudování a stavební návaznosti a barevné řešení. Součástí dodávky výrobků bude i dílenská dokumentace výrobků PSV. Dílenská dokumentace bude předložena k odsouhlasení investorem a architektem stavby. Veškeré výrobky, pohledové materiály, spoje, styky atd. budou na stavbě vyzorkovány a odsouhlaseny autorem návrhu. Nedílnou součástí projektové dokumentace je D.1.1a - Technická zpráva a D.1.3 - Požárně bezpečnostní řešení i jiné související části projektové dokumentace.